



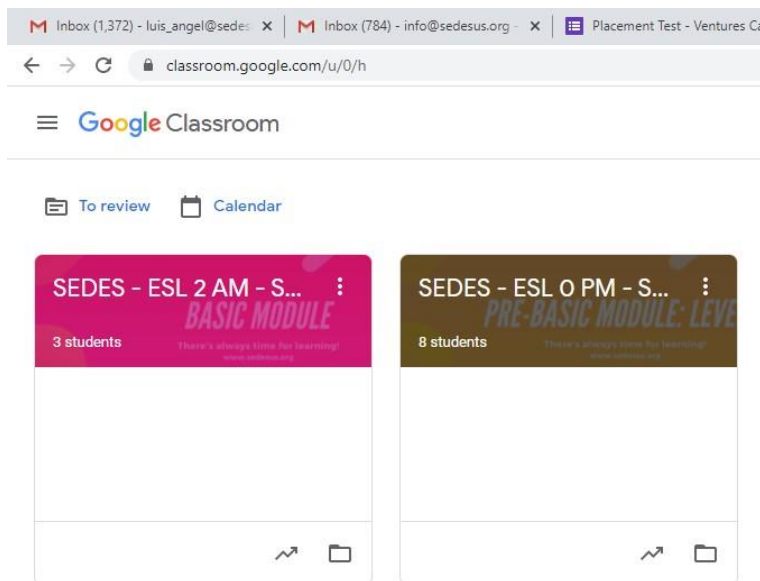
## INSTRUCCIONES PARA ENTRAR A TU SESION EN VIVO

Usted recibió un correo de invitación para su Aula Virtual. No olvide aceptar la invitación para poder unirse a la clase. Si requiere que se le vuelva a enviar la invitación porfavor llamenos al número: **+1 (832) 537-8249**.

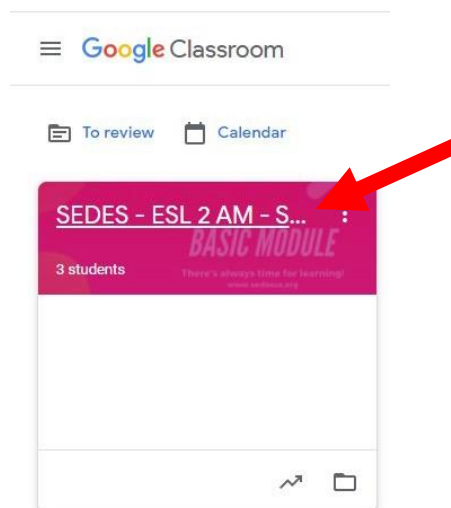
Para ingresar a su clase por favor siga los siguientes pasos:

### 1. Entre a su aula virtual.

Si necesita ver los pasos para entrar al Aula Virtual de clic [AQUI](#)



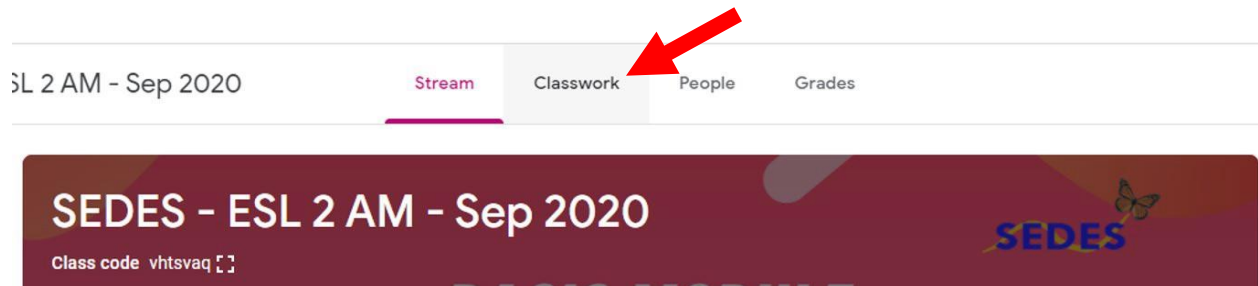
### 2. Abra su aula virtual dando clic sobre el título de la clase.





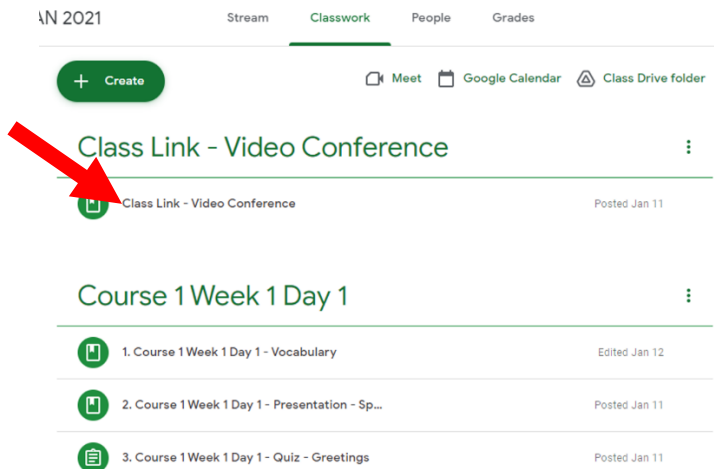
## INSTRUCCIONES PARA ENTRAR A TU SESION EN VIVO

### 3 Abra la sección "Classwork" o "Trabajos de Clase"

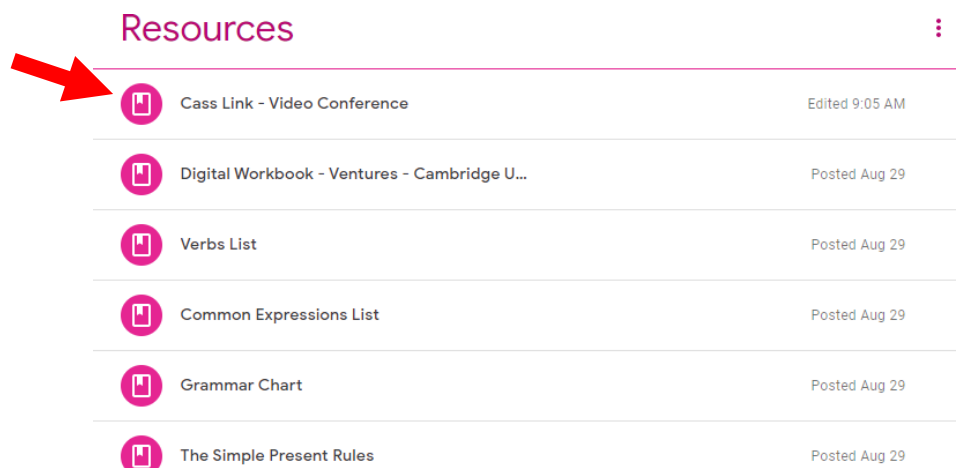


### 1. De clic en el link de la clase/video conferencia

El link de la clase/video conferencia estará en el siguiente lugar:



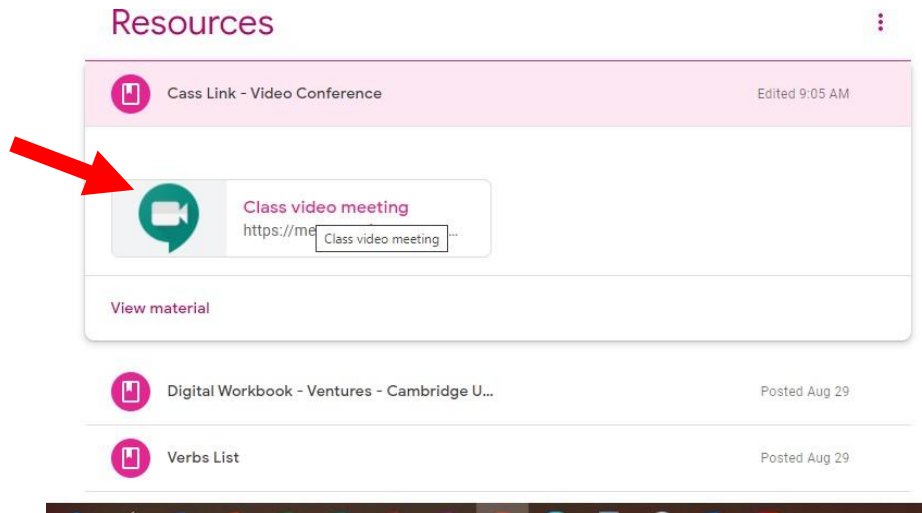
- También lo encontrarás en la parte de abajo dentro del el área de "Resources" ó "Recursos"



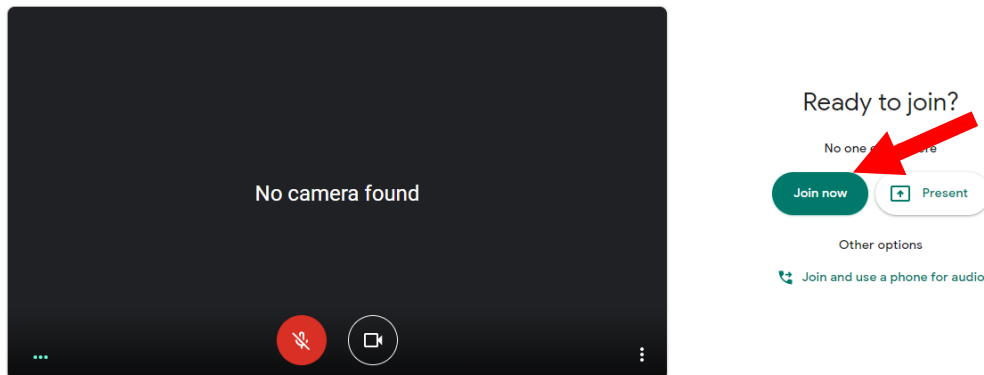


## INSTRUCCIONES PARA ENTRAR A TU SESION EN VIVO

De clic en “Class Link – Video Conference” ó “Enlace para clase – Videoconferencia”



- Una vez que ha dado clic en el enlace de la Video Conferencia se abrirá la pantalla de la sesión. Solamente de clic en “Join Now” o “Unirse” y espere a que su maestro lo admita en la clase.



**¡Disfrute de su clase!**

**¿No puedes entrar a la videoconferencia?**

Si tienes problemas para ingresar a tu videoconferencia comunícate con SEDES.

Puedes llamarnos al +1 (832) 537-8249.

Nuestros horarios de oficina son de lunes a Viernes de 8:30 AM a 5:30 PM (Hora Centro).